







© Alexandra Schafroth, Gurtengärtli

Étiquettes écolos

Ingrédients

-  - Boîte en fer blanc usagée, par exemple la boîte à tomates
-  - Stylo indélébile
-  - Bâtons en bois, par exemple une branche
- 

Marche à suivre

1. Laver la boîte de conserve au savon puis retirer l'étiquette.
2. Aplatir la boîte de conserve en marchant dessus (avec chaussures). Attention, les bords peuvent être coupants, faites attention à ne pas vous blesser.
3. Écrire sur la conserve à l'aide du stylo indélébile.
4. Coincer le bâton dans la conserve.

