







Image: www.icreativeideas.com

De la cuisine au jardin

Résurrection de trognons

Ingrédients

-  Tiges ou trognons de céleri, fenouil, laitue, oignons ou citronnelle. C'est la partie inférieure où la racine a été coupée.
-  Verre ou bol transparent, eau
-  Pots de fleurs
-  Terre



Marche à suivre

1. Placez les tiges avec la racine vers le bas dans un bol/verre d'eau.
2. Changer l'eau tous les jours et voir si des racines se sont formées.
3. Lorsque les racines sont visibles, planter avec précaution dans un conteneur de manière à ce que les feuilles sortent à peine de la terre.
4. Récoltez quand la plante suffisamment grande!

Bonne Chance!

