






Fleurs de radis; Photos: Adobe Stock



Bouquet de légumes

Ingrédients

-  Légumes-racines (carottes, panais, radis...), oignons (également ail), pommes de terre ou trognons (voir instructions *De la cuisine au jardin: résurrection de trognons*)
-  Pot (ou plate-bande)
-  Terre

Marche à Suivre

1. Enterrer les racines avec la pointe vers le bas. Couvrir les tubercules avec autant de terre qu'ils sont gros. Les oignons doivent juste dépasser avec la pointe.
2. Arroser régulièrement, mais laisser la terre se dessécher un peu entretemps.
3. Patienter! Tu ne récolteras pas ces plantes, mais attends qu'elles fleurissent. Tu seras surpris de la beauté de ces fleurs et de voir qui viendra les visiter.

