






Wie essen Schnecken?

Zutaten

-  Petflasche
-  Wasser und Mehl
-  Weinbergschnecke

Vorgehen

1. Verrühre ca 1 Teelöffel Mehl mit 2-3 Teelöffel Wasser
2. Halbiere die Petflasche
3. Streiche die Mehlmasse nur an die Wände der Petflasche
4. Lege die Weinbergschnecke in die Petflasche und habe etwas Geduld.
5. Jetzt kannst du beobachten wie sie die mampft.